

- Für komplette Schrägdächer
- Für Schrägdach-Teildächer mit Falz-/Doppelfalz-Ziegel
- Mit Standardlösungen für Innenecken

Solrif

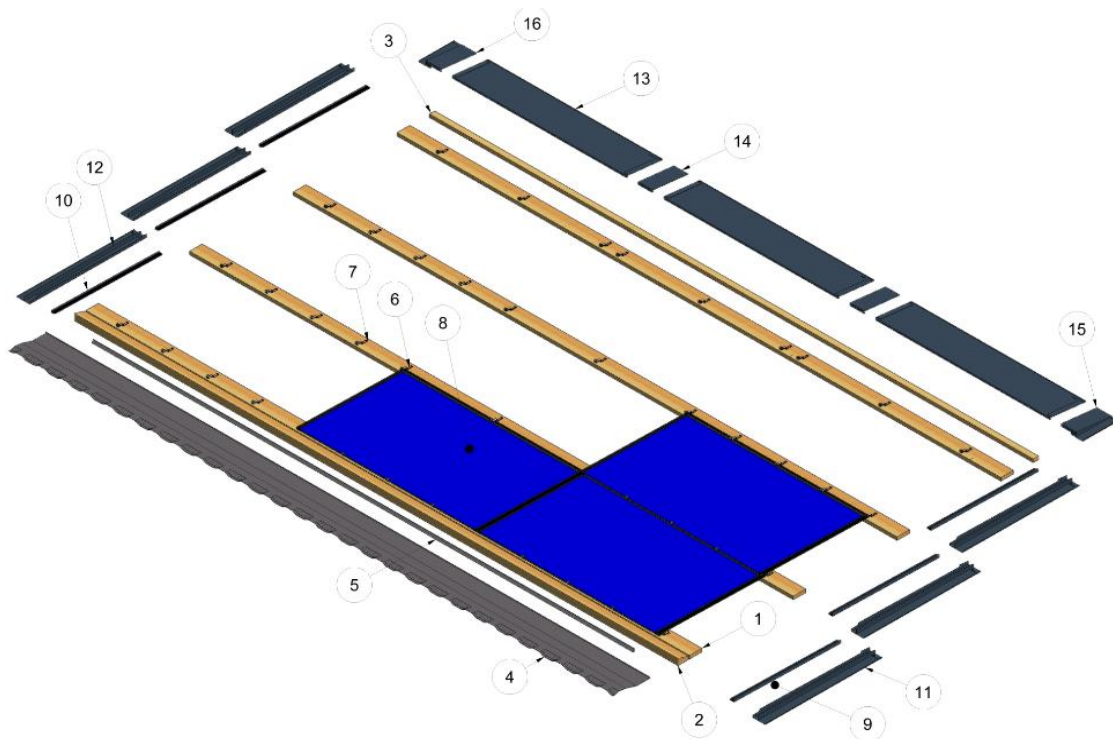
Das patentierte Photovoltaik-Indach-Montagesystem von Schweizer macht aus einem rahmenlosen Standardmodul einen Solar-Dachziegel und ersetzt die klassische Ziegel-Eindeckung beim Schrägdach. Aufgrund der ausgereiften Technologie bieten führende PV-Modulhersteller ihre Module mit dem Solrif-Rahmen an.

Standard-Zubehör

Für die Befestigung der Solrif gerahmten PV-Module sowie für die typischen Anschluss-Situationen bietet Schweizer ein umfassendes Sortiment an Zubehör an. Diese Sortiment ist in dieser Artikel- und Preisliste dargestellt.

Bauseitiges Material

Der wirkliche Bedarf an Holzlatten und Dachfolien ist vom Unterdach des Objektes abhängig. Dieses Material muss bauseits beschafft werden.



- 1 Montagelatte
- 2 Ausgleichsbohle
- 3 Stützlatte Firstblech
- 4 Abschlusschürze
- 5 Traufprofil
- 6 Montagebügel Profil
- 7 Montagebügel Glas
- 8 PV-Modul Solrif

- 9 Randanschlussprofil rechts
- 10 Randanschlussprofil links
- 11 Seitenblech rechts
- 12 Seitenblech links
- 13 Firstblech
- 14 Stossblech
- 15 Eckblech rechts
- 16 Eckblech links

Solrif Anschlussbleche für Innenecken
Aluminium RAL 9005




Abb. 1: Innenecken links




Abb. 2: Innenecken rechts

Innenliegende Eckanschlüsse oben werden mit dem jeweiligen Eckblech innen und einer gegenüber dem Solrif-Modul verkürzten Standard Verblechung realisiert.

Seitenblech für obere Ecken = Standard Seitenblech – 200 mm
Firstblech für obere Ecken = Standard Firstblech – 153 mm*

*Hinweis: Es ist auch möglich, dass abhängig vom Artikel 154 mm abgezogen werden. Wenn sich das Abschlussblech zwischen zwei Ecken befindet, wird ein Blech verwendet, das um 306 mm kürzer ist.

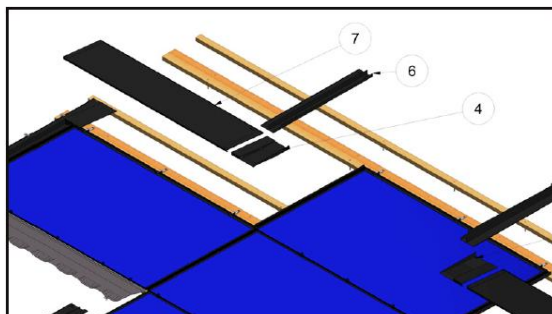


Abb. 3: Innenecke oben links

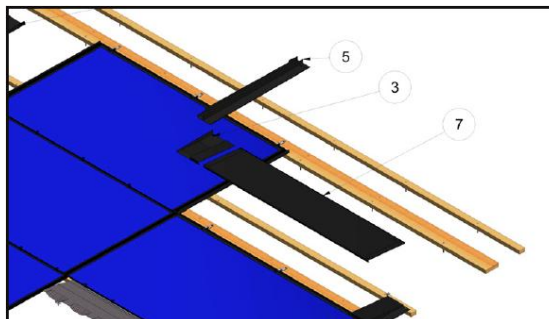


Abb. 4: Innenecke oben rechts

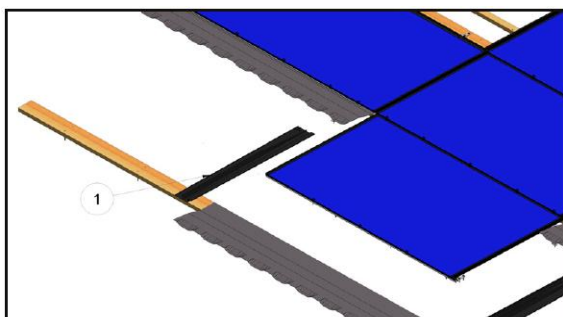


Abb. 5: Innenecke unten links

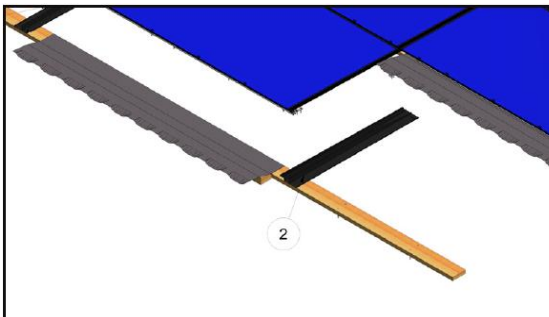




Abb. 6: Innenecke unten rechts

- 1 Seitenblech innen links
- 2 Seitenblech innen rechts
- 3 Eckblech innen links
- 4 Eckblech innen rechts

- 5 Kurzes Seitenblech rechts
- 6 Kurzes Seitenblech links
- 7 Kurzes Firstblech

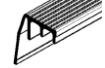

Solrif N Randanschlussprofile

Laminatdicken bis max. 5.2mm

Artikelbezeichnung	A/N	Bestell- nummer	Artikel- gruppe	VPE	Stk. / Pal.		Material	mm		
								Breite	Höhe	Länge
Randanschlussprofil links schwarz RAL 9005		345N400L - 345N1199L	Solrif N	50	-		Aluminium EN AW-6063 T66	35	25	400 - 1199
Randanschlussprofil rechts schwarz RAL 9005		346N400L - 346N1199L	Solrif N	50	-		Aluminium EN AW-6063 T66	35	25	400 - 1199

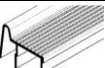
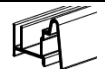
Solrif N Randanschlussprofile 40mm

Laminatdicken bis max. 5.2mm

Randanschlussprofil links schwarz RAL 9005 40mm		347N400L - 347N1199L	Solrif N	50	-		Aluminium EN AW-6063 T66	34	41	400 - 1199
Randanschlussprofil rechts schwarz RAL 9005 40mm		348N400L - 348N1199L	Solrif N	50	-		Aluminium EN AW-6063 T66	35	25	400 - 1199

Solrif D Randanschlussprofile




Laminatdicken bis max. 8mm

Randanschlussprofil links schwarz RAL 9005		345D400L - 345D1199L	Solrif D	50	-		Aluminium EN AW-6063 T66	37	28	400 - 1199
Randanschlussprofil rechts schwarz RAL 9005		346D400L - 346D1199L	Solrif D	50	-		Aluminium EN AW-6063 T66	36	28	400 - 1199

Bitte beachten: Mit **A** markierte Artikel laufen aus und sind nur noch begrenzte Zeit lieferbar. Mit **N** markierte Artikel sind neu.





Artikelbezeichnung	A/N	Bestell- nummer	Artikel- gruppe	VPE	Stk. / Pal.		Material	mm		
								Breite	Höhe	Länge

Solrif Anschlussbleche für Falz-/Doppelfalzziegel

Varioblech schwarz RAL 9005 ¹⁾ Modulbreite 938-1798mm	N	23172	-	10	-		Aluminium EN AW-6063 T66	341	21	938-1798
Varioblech schwarz RAL 9005 ¹⁾ Modulbreite 533-988mm	N	23173	-	10	-		Aluminium EN AW-6063 T66	341	21	533-988
Holzkeil	N	23174	-	10	-		Holz gehobelt	50	30	290
Firstblech schwarz RAL 9005 ¹⁾ Modulbreite 1182-1232mm	N	23158	-	10	-		Aluminium EN AW-6063 T66	341	21	1158
Firstblech schwarz RAL 9005 ¹⁾ Modulbreite 1795-1845mm	A	21898	-	10	60		Aluminium EN AW-6063 T66	341	21	1771
Firstblech schwarz RAL 9005 Modulbreite 1692-1743mm	A	21575	-	10	60		Aluminium EN AW-6063 T66	341	21	1669
Firstblech schwarz RAL 9005 Modulbreite 1641-1691mm	A	21579	-	10	60		Aluminium EN AW-6063 T66	341	21	1617
Firstblech schwarz RAL 9005 Modulbreite 1488-1538mm	A	21657	-	10	60		Aluminium EN AW-6063 T66	341	21	1464
Firstblech schwarz RAL 9005 Modulbreite 1437-1487mm	A	21659	-	10	60		Aluminium EN AW-6063 T66	341	21	1413
Firstblech schwarz RAL 9005 Modulbreite 1284-1334mm	A	21986	-	10	60		Aluminium EN AW-6063 T66	341	21	1260
Firstblech schwarz RAL 9005 Modulbreite 1233-1283mm	A	21987	-	10	60		Aluminium EN AW-6063 T66	341	21	1209
Firstblech schwarz RAL 9005 ¹⁾ Modulbreite 723-773mm	A	22996	-	10	60		Aluminium EN AW-6063 T66	341	21	699
Firstblech schwarz RAL 9005 Modulbreite 315-365mm	A	21860	-	10	60		Aluminium EN AW-6063 T66	341	21	291




Bitte beachten: Mit A markierte Artikel laufen aus und sind nur noch begrenzte Zeit lieferbar. Mit N markierte Artikel sind neu.

¹⁾ 10% Zuschlag bei Farbenwechsel

Artikelbezeichnung	A/N	Bestell- nummer	Artikel- gruppe	VPE	Stk. / Pal.		Material	mm		
								Breite	Höhe	Länge
Stossblech schwarz RAL 9005 ¹⁾		21522	-	10	840		Aluminium EN AW-6063 T66	133	23	342
Eckblech links schwarz RAL 9005 ¹⁾		21523	-	10	840		Aluminium EN AW-6063 T66	210	41	342
Eckblech rechts schwarz RAL 9005 ¹⁾		21524	-	10	840		Aluminium EN AW-6063 T66	210	41	342
Seitenblech links schwarz RAL 9005 ¹⁾ Modulhöhe 1150-1199mm		21895	-	10	800		Aluminium EN AW-6063 T66	120	36	1268
Seitenblech links schwarz RAL 9005 Modulhöhe 1050-1099mm		21894	-	10	800		Aluminium EN AW-6063 T66	120	36	1168
Seitenblech links schwarz RAL 9005 Modulhöhe 1000-1049mm	A	21568	-	10	800		Aluminium EN AW-6063 T66	120	36	1118
Seitenblech links schwarz RAL 9005 ¹⁾ Modulhöhe 950-999mm		21634	-	10	800		Aluminium EN AW-6063 T66	120	36	1068
Seitenblech links schwarz RAL 9005 Modulhöhe 900-949mm		21636	-	10	800		Aluminium EN AW-6063 T66	120	36	1018
Seitenblech links schwarz RAL 9005 Modulhöhe 850-899mm		21638	-	10	800		Aluminium EN AW-6063 T66	120	36	968
Seitenblech links schwarz RAL 9005 Modulhöhe 800-849mm	A	21571	-	10	800		Aluminium EN AW-6063 T66	120	36	918
Seitenblech links schwarz RAL 9005 Modulhöhe 750-799mm		21989	-	10	840		Aluminium EN AW-6063 T66	120	36	868
Seitenblech links schwarz RAL 9005 Modulhöhe 700-749mm		21705	-	10	840		Aluminium EN AW-6063 T66	120	36	818
Seitenblech links schwarz RAL 9005 Modulhöhe 650-699mm		21990	-	10	840		Aluminium EN AW-6063 T66	120	36	768
Seitenblech links schwarz RAL 9005 Modulhöhe 600-649mm		21991	-	10	840		Aluminium EN AW-6063 T66	120	36	718
Seitenblech links schwarz RAL 9005 Modulhöhe 500-549mm		21992	-	10	840		Aluminium EN AW-6063 T66	120	36	618
Seitenblech links schwarz RAL 9005 Modulhöhe 400-449mm		21661	-	10	840		Aluminium EN AW-6063 T66	120	36	518



Bitte beachten: Mit A markierte Artikel laufen aus und sind nur noch begrenzte Zeit lieferbar. Mit N markierte Artikel sind neu.

¹⁾ 10% Zuschlag bei Farbenwechsel

Artikelbezeichnung	A/N	Bestell- nummer	Artikel- gruppe	VPE	Stk. / Pal.		Material	mm		
								Breite	Höhe	Länge
Seitenblech rechts schwarz RAL 9005 ¹⁾ Modulhöhe 1150-1199mm		21897	-	10	800		Aluminium EN AW-6063 T66	120	36	1268
Seitenblech rechts schwarz RAL 9005 Modulhöhe 1050-1099mm		21896	-	10	800		Aluminium EN AW-6063 T66	120	36	1168
Seitenblech rechts schwarz RAL 9005 Modulhöhe 1000-1049mm	A	21569	-	10	800		Aluminium EN AW-6063 T66	120	36	1118
Seitenblech rechts schwarz RAL 9005 ¹⁾ Modulhöhe 950-999mm		21635	-	10	800		Aluminium EN AW-6063 T66	120	36	1068
Seitenblech rechts schwarz RAL 9005 Modulhöhe 900-949mm		21637	-	10	800		Aluminium EN AW-6063 T66	120	36	1018
Seitenblech rechts schwarz RAL 9005 Modulhöhe 850-899mm		21639	-	10	800		Aluminium EN AW-6063 T66	120	36	968
Seitenblech rechts schwarz RAL 9005 Modulhöhe 800-849mm	A	21573	-	10	800		Aluminium EN AW-6063 T66	120	36	918
Seitenblech rechts schwarz RAL 9005 Modulhöhe 750-799mm		21993	-	10	840		Aluminium EN AW-6063 T66	120	36	868
Seitenblech rechts schwarz RAL 9005 Modulhöhe 700-749mm		21707	-	10	840		Aluminium EN AW-6063 T66	120	36	818
Seitenblech rechts schwarz RAL 9005 Modulhöhe 650-699mm		21994	-	10	840		Aluminium EN AW-6063 T66	120	36	768
Seitenblech rechts schwarz RAL 9005 Modulhöhe 600-649mm		21995	-	10	840		Aluminium EN AW-6063 T66	120	36	718
Seitenblech rechts schwarz RAL 9005 Modulhöhe 500-549mm		21996	-	10	840		Aluminium EN AW-6063 T66	120	36	618
Seitenblech rechts schwarz RAL 9005 Modulhöhe 400-449mm		21664	-	10	840		Aluminium EN AW-6063 T66	120	36	518
Eckblech IL innen links schwarz RAL 9005 ¹⁾		21893	-	10	840		Aluminium EN AW-6063 T66	203	42	332
Eckblech IR innen rechts schwarz RAL 9005 ¹⁾		21892	-	10	840		Aluminium EN AW-6063 T66	203	42	332

Bitte beachten: Mit A markierte Artikel laufen aus und sind nur noch begrenzte Zeit lieferbar. Mit N markierte Artikel sind neu.

¹⁾ 10% Zuschlag bei Farbenwechsel




Artikelbezeichnung	A/N	Bestellnummer	Artikelgruppe	VPE	Stk. / Pal.		Material	mm		
								Breite	Höhe	Länge
Seitenblech IL innen links schwarz RAL 9005 ¹⁾ Modulhöhe 1150-1199mm		21969	-	10	800		Aluminium EN AW-6063 T66	147	34	1268
Seitenblech IL innen links schwarz RAL 9005 Modulhöhe 1100-1149mm		21968	-	10	800		Aluminium EN AW-6063 T66	147	34	1218
Seitenblech IL innen links schwarz RAL 9005 Modulhöhe 1050-1099mm		21967	-	10	800		Aluminium EN AW-6063 T66	147	34	1168
Seitenblech IL innen links schwarz RAL 9005 Modulhöhe 1000-1049mm	A	21885	-	10	800		Aluminium EN AW-6063 T66	147	34	1118
Seitenblech IL innen links schwarz RAL 9005 Modulhöhe 950-999mm		21886	-	10	800		Aluminium EN AW-6063 T66	147	34	1068
Seitenblech IL innen links schwarz RAL 9005 Modulhöhe 900-949mm		21887	-	10	800		Aluminium EN AW-6063 T66	147	34	1018
Seitenblech IL innen links schwarz RAL 9005 Modulhöhe 850-899mm		21888	-	10	800		Aluminium EN AW-6063 T66	147	34	968
Seitenblech IL innen links schwarz RAL 9005 Modulhöhe 800-849mm		21889	-	10	800		Aluminium EN AW-6063 T66	147	34	918
Seitenblech IL innen links schwarz RAL 9005 Modulhöhe 700-749mm		21890	-	10	800		Aluminium EN AW-6063 T66	147	34	818
Seitenblech IL innen links schwarz RAL 9005 Modulhöhe 400-449mm		21891	-	10	800		Aluminium EN AW-6063 T66	147	34	518
Seitenblech IR innen rechts schwarz RAL 9005 ¹⁾ Modulhöhe 1150-1199mm		21972	-	10	800		Aluminium EN AW-6063 T66	147	34	1268
Seitenblech IR innen rechts schwarz RAL 9005 Modulhöhe 1100-1149mm		21971	-	10	800		Aluminium EN AW-6063 T66	147	34	1218
Seitenblech IR innen rechts schwarz RAL 9005 Modulhöhe 1050-1099mm		21970	-	10	800		Aluminium EN AW-6063 T66	147	34	1168
Seitenblech IR innen rechts schwarz RAL 9005 Modulhöhe 1000-1049mm	A	21878	-	10	800		Aluminium EN AW-6063 T66	147	34	1118
Seitenblech IR innen rechts schwarz RAL 9005 Modulhöhe 950-999mm		21879	-	10	800		Aluminium EN AW-6063 T66	147	34	1068
Seitenblech IR innen rechts schwarz RAL 9005 Modulhöhe 900-949mm		21880	-	10	800		Aluminium EN AW-6063 T66	147	34	1018
Seitenblech IR innen rechts schwarz RAL 9005 Modulhöhe 850-899mm		21881	-	10	800		Aluminium EN AW-6063 T66	147	34	968
Seitenblech IR innen rechts schwarz RAL 9005 Modulhöhe 800-849mm		21882	-	10	800		Aluminium EN AW-6063 T66	147	34	918
Seitenblech IR innen rechts schwarz RAL 9005 Modulhöhe 700-749mm		21883	-	10	800		Aluminium EN AW-6063 T66	147	34	818
Seitenblech IR innen rechts schwarz RAL 9005 Modulhöhe 400-449mm		21884	-	10	800		Aluminium EN AW-6063 T66	147	34	518

Bitte beachten: Mit A markierte Artikel laufen aus und sind nur noch begrenzte Zeit lieferbar. Mit N markierte Artikel sind neu.




¹⁾ 10% Zuschlag bei Farbenwechsel

Artikelbezeichnung	A/N	Bestell- nummer	Artikel- gruppe	VPE	Stk. / Pal.		Material	mm		
								Breite	Höhe	Länge




Solrif N Montagebügel

Montagebügel oben lang Standard, blank		33954	-	500	12'000		Federstahl rostfrei V2	17	19	82
Montagebügel Profil Standard, schwarz		06497	-	200	12'000		Federstahl rostfrei V2	17	39	104
Montagebügel Glas Standard, schwarz		52010	-	200	12'000		Federstahl rostfrei V2	17	37	104

Solrif D Montagebügel

Montagebügel oben Standard, blank		05655	-	200	12'000		Federstahl rostfrei V2	17	22	85
Montagebügel Profil Standard, schwarz		05653	-	200	12'000		Federstahl rostfrei V2	17	43	104
Montagebügel Glas Standard, schwarz		05654	-	200	12'000		Federstahl rostfrei V2	17	43	104





Solrif Zubehörteile

Spanplatten-Schraube Pan Head 4x35		61831	-	200	468'000		Edelstahl V2A	-	-	-
Traufprofil schwarz		23105	-	10	720		Aluminium EN AW-6063 T66	31	16	1200
Kehldichtstreifen	A	06736	-	250			Diverse	30	40	1000

Bitte beachten: Mit A markierte Artikel laufen aus und sind nur noch begrenzte Zeit lieferbar. Mit N markierte Artikel sind neu.

Artikelbezeichnung	A/N	Bestellnummer	Artikelgruppe	VPE	Stk. / Pal.		Material	mm		
								Breite	Höhe	Länge
Abschlusschürze schwarz Rolle 5m		23143	-	1	84		PIB	300	-	5000
Abschlusschürze schwarz Rolle 5m		23144	-	1	84		PIB	450	-	5000
Abschlusschürze rot Rolle 5m		23145	-	1	84		PIB	300	-	5000
Abschlusschürze rot Rolle 5m		23146	-	1	84		PIB	450	-	5000
Blechhafter		05483	-	100	-		Aluminium EN AW-6063 T66	20	10	37
Breitkopfstift DIN1160 2.5x25mm		03748	-	2000	-		Stahl ZnNi beschichtet	-	-	-
Kantenschutzprofil für Blindmodule 5m		21868	-	1	252		EPDM	30	40	5000
Erdungsklemme Kabelquerschnitt max. 10mm ²		21899	-	100	-		Stahl Inox	16	16	25
Erdungsset 1.8m 6mm ²		23751	-	1	100		Diverse	-	-	1800
Blindmodul		34020	-	-	-		Diverse	-	-	-

Solrif Vertriebs- und Montageunterstützung

Variolehre XL 1830-1970mm	N	23862	-	1	-		Aluminium EN AW-5005 Stahl	-	-	-
Variolehre L 1690-1830mm	N	23861	-	1	-		Aluminium EN AW-5005 Stahl	-	-	-
Variolehre M 1550-1690mm	N	23852	-	1	-		Aluminium EN AW-5005 Stahl	-	-	-
Variolehre S 1410-1550mm	N	23851	-	1	-		Aluminium EN AW-5005 Stahl	-	-	-
Musterkoffer RAL 9005 / RAL 8004 inkl. Randprofile und Montagebügel		13833L	-	1	-		Diverse	382	272	80
Musterkoffer Blecheinfassung RAL 9005		21867	-	1	-		Diverse	-	-	-
Montageeinweisung		21966	-	1/2 Tag + weitere h	-		Diverse	-	-	-

Bitte beachten: Mit A markierte Artikel laufen aus und sind nur noch begrenzte Zeit lieferbar. Mit N markierte Artikel sind neu.