



- Pour toitures en pente complète
- Pour toitures inclinées avec couverture en tuiles
- Avec solutions standard pour les coins internes

Solrif

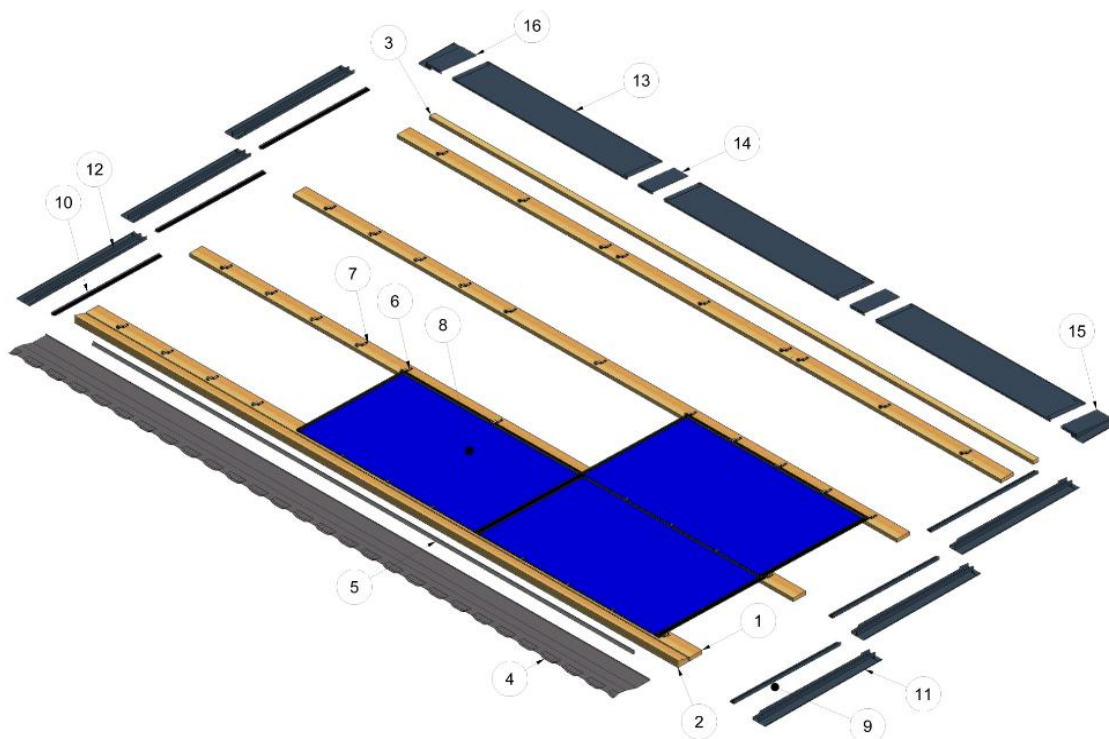
Le système de montage photovoltaïque breveté de Schweizer transforme un module standard sans cadre en tuile solaire et remplace les tuiles classiques pour toitures inclinées. Sur la base de cette technologie mature, les principaux fabricants de modules photovoltaïques proposent leurs modules avec le cadre Solrif.

Accessoires standard

Schweizer propose une gamme complète d'accessoires pour le montage des modules PV à cadre Solrif et pour les situations de raccordement typiques. Cet assortiment est présenté dans cette liste d'articles et de prix.

Matériel sur place

La demande respective en lattes de bois et l'écran de toiture dépend de la sous toiture de l'objet. Ce matériel doit être acheté par le client.



- 1 Plaque de fixation
- 2 Plaque de compensation
- 3 Plaque de soutien pour finition supérieure
- 4 Tablier de finition
- 5 Profilé de gouttière avec pattes de fixation
- 6 Etrier de montage profil
- 7 Etrier de montage verre
- 8 Module PV avec écran Solrif

- 9 Profilé de finition de bordure droit
- 10 Profilé de finition de bordure gauche
- 11 Tôle latérale droite
- 12 Tôle latérale gauche
- 13 Tôle de finition supérieure
- 14 Tôle de recouvrement de dilatation
- 15 Tôle de coin droite
- 16 Tôle de coin gauche


Tôles de connexion Solrif pour les coins internes
Aluminium RAL 9005

Fig. 1: Coin interne gauche




Fig. 2: Coin interne droit

Les connexions de coins internes supérieurs sont réalisées avec la tôle de coin interne et une tôle standard raccourcie par rapport au module Solrif.

Tôle latérale pour les coins supérieurs = Tôle latérale standard – 200 mm
Tôle de finition supérieurs = tôle de finition standard - 153 mm*

*Remarque: Il est possible que 154 mm soient déduits en fonction de l'article. Si la tôle de finition se trouve entre deux coins, on utilise une tôle plus courte de 306 mm.

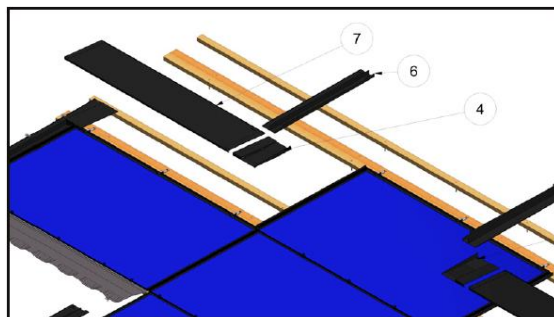


Fig. 3: Coin interne gauche supérieur

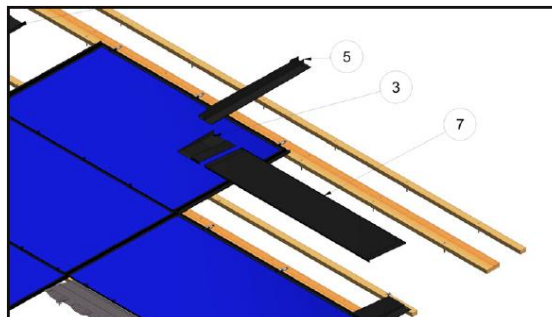


Fig. 4: Coin interne droite supérieur

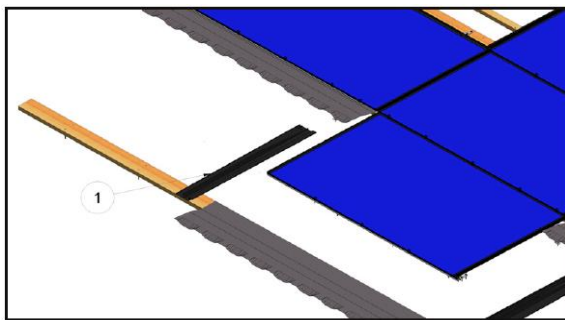


Fig. 5: Coin interne gauche inférieur

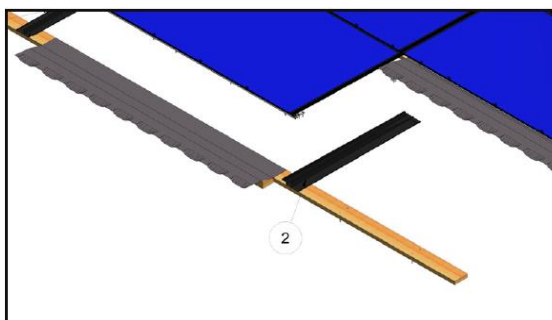


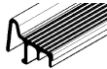

Fig. 6: Coin interne droite inférieur

- 1 Tôle latérale interne gauche
- 2 Tôle latérale interne droite
- 3 Tôle de coin interne gauche
- 4 Tôle de coin interne droite

- 5 Tôle latérale courte à droite
- 6 Tôle latérale courte à gauche
- 7 Tôle de finition supérieure courte

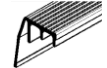

Solrif N profilés de finition

Epaisseur du laminé jusqu'à 5.2mm

Identification de l'article	E/N	Numéro d'article	UC	UM		Matériel	mm		
							Largeur	Hauteur	Longueur
Profilé de finition de bordure gauche noir RAL 9005		345N400L - 345N1199L	50	-		Aluminium EN AW-6063 T66	35	25	400 - 1199
Profilé de finition de bordure droit noir RAL 9005		346N400L - 346N1199L	50	-		Aluminium EN AW-6063 T66	35	25	400 - 1199

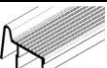
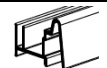
Solrif N profilés de finition de bordure 40mm

Epaisseur du laminé jusqu'à 5.2mm

Profilé de finition de bordure gauche noir RAL 9005 40mm		347N400L - 347N1199L	50	-		Aluminium EN AW-6063 T66	34	41	400 - 1199
Profilé de finition de bordure droit noir RAL 9005 40mm		348N400L - 348N1199L	50	-		Aluminium EN AW-6063 T66	35	25	400 - 1199

Solrif D profilés de finiton de



Epaisseur du laminé jusqu'à 8mm

Profilé de finition de bordure gauche noir RAL 9005		345D400L - 345D1199L	50	-		Aluminium EN AW-6063 T66	37	28	400 - 1199
Profilé de finition de bordure droit noir RAL 9005		346D400L - 346D1199L	50	-		Aluminium EN AW-6063 T66	36	28	400 - 1199

Veuillez noter: Les articles marqués d'un E expirent et ne sont disponibles que pour une durée limitée. Les articles marqués d'un N sont nouveaux.





Identification de l'article	E/N	Numéro d'article	UC	UM		Matériel	mm		
							Largeur	Hauteur	Longueur

Solrif tôle de finition pour tuiles à emboîtement/double emboîtement

Tôle supérieure vario noir RAL 9005 ¹⁾ Largeur de module 938-1798mm	N	23172	10	-		Aluminium EN AW-6063 T66	341	21	938-1798
Tôle supérieure vario noir RAL 9005 ¹⁾ Largeur de module 533-988mm	N	23173	10	-		Aluminium EN AW-6063 T66	341	21	533-988
Cale en bois	N	23174	10	-		Holz gehobelt	50	30	290
Tôle supérieure noir RAL 9005 ¹⁾ Largeur de module 1182-1232mm	N	23158	10	-		Aluminium EN AW-6063 T66	341	21	1158
Tôle supérieure noir RAL 9005 ¹⁾ Largeur de module 1795-1845mm	E	21898	10	60		Aluminium EN AW-6063 T66	341	21	1771
Tôle supérieure noir RAL 9005 Largeur de module 1692-1743mm	E	21575	10	60		Aluminium EN AW-6063 T66	341	21	1669
Tôle supérieure noir RAL 9005 Largeur de module 1641-1691mm	E	21579	10	60		Aluminium EN AW-6063 T66	341	21	1617
Tôle supérieure noir RAL 9005 Largeur de module 1488-1538mm	E	21657	10	60		Aluminium EN AW-6063 T66	341	21	1464
Tôle supérieure noir RAL 9005 Largeur de module 1437-1487mm	E	21659	10	60		Aluminium EN AW-6063 T66	341	21	1413
Tôle supérieure noir RAL 9005 Largeur de module 1284-1334mm	E	21986	10	60		Aluminium EN AW-6063 T66	341	21	1260
Tôle supérieure noir RAL 9005 Largeur de module 1233-1283mm	E	21987	10	60		Aluminium EN AW-6063 T66	341	21	1209
Tôle supérieure noir RAL 9005 ¹⁾ Largeur de module 723-773mm	E	22996	10	60		Aluminium EN AW-6063 T66	341	21	699
Tôle supérieure noir RAL 9005 Largeur de module 315-365mm	E	21860	10	60		Aluminium EN AW-6063 T66	341	21	291




Veuillez noter: Les articles marqués d'un E expirent et ne sont disponibles que pour une durée limitée. Les articles marqués d'un N sont nouveaux.

¹⁾ 10% de supplément en cas de changement de couleur

Identification de l'article	E/N	Numéro d'article	UC	UM		Matériel	mm		
							Largeur	Hauteur	Longueur
Tôle de raccordement noir RAL 9005 ¹⁾		21522	10	840		Aluminium EN AW-6063 T66	133	23	342
Tôle de coin gauche noir RAL 9005 ¹⁾		21523	10	840		Aluminium EN AW-6063 T66	210	41	342
Tôle de coin droit noir RAL 9005 ¹⁾		21524	10	840		Aluminium EN AW-6063 T66	210	41	342
Tôle latérale gauche noir RAL 9005 ¹⁾ Hauteur de module 1150-1199mm		21895	10	800		Aluminium EN AW-6063 T66	120	36	1268
Tôle latérale gauche noir RAL 9005 Hauteur de module 1050-1099mm		21894	10	800		Aluminium EN AW-6063 T66	120	36	1168
Tôle latérale gauche noir RAL 9005 Hauteur de module 1000-1049mm	E	21568	10	800		Aluminium EN AW-6063 T66	120	36	1118
Tôle latérale gauche noir RAL 9005 ¹⁾ Hauteur de module 950-999mm		21634	10	800		Aluminium EN AW-6063 T66	120	36	1068
Tôle latérale gauche noir RAL 9005 Hauteur de module 900-949mm		21636	10	800		Aluminium EN AW-6063 T66	120	36	1018
Tôle latérale gauche noir RAL 9005 Hauteur de module 850-899mm		21638	10	800		Aluminium EN AW-6063 T66	120	36	968
Tôle latérale gauche noir RAL 9005 Hauteur de module 800-849mm	E	21571	10	800		Aluminium EN AW-6063 T66	120	36	918
Tôle latérale gauche noir RAL 9005 Hauteur de module 750-799mm		21989	10	840		Aluminium EN AW-6063 T66	120	36	868
Tôle latérale gauche noir RAL 9005 Hauteur de module 700-749mm		21705	10	840		Aluminium EN AW-6063 T66	120	36	818
Tôle latérale gauche noir RAL 9005 Hauteur de module 650-699mm		21990	10	840		Aluminium EN AW-6063 T66	120	36	768
Tôle latérale gauche noir RAL 9005 Hauteur de module 600-649mm		21991	10	840		Aluminium EN AW-6063 T66	120	36	718
Tôle latérale gauche noir RAL 9005 Hauteur de module 500-549mm		21992	10	840		Aluminium EN AW-6063 T66	120	36	618
Tôle latérale gauche noir RAL 9005 Hauteur de module 400-449mm		21661	10	840		Aluminium EN AW-6063 T66	120	36	518



Veuillez noter: Les articles marqués d'un E expirent et ne sont disponibles que pour une durée limitée. Les articles marqués d'un N sont nouveaux.

¹⁾ 10% de supplément en cas de changement de couleur

Identification de l'article	E/N	Numéro d'article	UC	UM		Matériel	mm		
							Largeur	Hauteur	Longueur
Tôle latérale droite noir RAL 9005 ¹⁾ Hauteur de module 1150-1199mm		21897	10	800		Aluminium EN AW-6063 T66	120	36	1268
Tôle latérale droite noir RAL 9005 Hauteur de module 1050-1099mm		21896	10	800		Aluminium EN AW-6063 T66	120	36	1168
Tôle latérale droite noir RAL 9005 Hauteur de module 1000-1049mm	E	21569	10	800		Aluminium EN AW-6063 T66	120	36	1118
Tôle latérale droite noir RAL 9005 ¹⁾ Hauteur de module 950-999mm		21635	10	800		Aluminium EN AW-6063 T66	120	36	1068
Tôle latérale droite noir RAL 9005 Hauteur de module 900-949mm		21637	10	800		Aluminium EN AW-6063 T66	120	36	1018
Tôle latérale droite noir RAL 9005 Hauteur de module 850-899mm		21639	10	800		Aluminium EN AW-6063 T66	120	36	968
Tôle latérale droite noir RAL 9005 Hauteur de module 800-849mm	E	21573	10	800		Aluminium EN AW-6063 T66	120	36	918
Tôle latérale droite noir RAL 9005 Hauteur de module 750-799mm		21993	10	840		Aluminium EN AW-6063 T66	120	36	868
Tôle latérale droite noir RAL 9005 Hauteur de module 700-749mm		21707	10	840		Aluminium EN AW-6063 T66	120	36	818
Tôle latérale droite noir RAL 9005 Hauteur de module 650-699mm		21994	10	840		Aluminium EN AW-6063 T66	120	36	768
Tôle latérale droite noir RAL 9005 Hauteur de module 600-649mm		21995	10	840		Aluminium EN AW-6063 T66	120	36	718
Tôle latérale droite noir RAL 9005 Hauteur de module 500-549mm		21996	10	840		Aluminium EN AW-6063 T66	120	36	618
Tôle latérale droite noir RAL 9005 Hauteur de module 400-449mm		21664	10	840		Aluminium EN AW-6063 T66	120	36	518
Tôle de coin IL interne gauche noir RAL 9005 ¹⁾		21893	10	840		Aluminium EN AW-6063 T66	203	42	332
Tôle de coin IR interne droite noir RAL 9005 ¹⁾		21892	10	840		Aluminium EN AW-6063 T66	203	42	332

Veillez noter: Les articles marqués d'un E expirent et ne sont disponibles que pour une durée limitée. Les articles marqués d'un N sont nouveaux.

¹⁾ 10% de supplément en cas de changement de couleur


Identification de l'article	E/N	Numéro d'article	UC	UM		Matériel	mm		
							Largeur	Hauteur	Longueur
Tôle latérale IL interne gauche noir RAL 9005 ¹⁾ Hauteur de module 1150-1199mm		21969	10	800		Aluminium EN AW-6063 T66	147	34	1268
Tôle latérale IL interne gauche noir RAL 9005 Hauteur de module 1100-1149mm		21968	10	800		Aluminium EN AW-6063 T66	147	34	1218
Tôle latérale IL interne gauche noir RAL 9005 Hauteur de module 1050-1099mm		21967	10	800		Aluminium EN AW-6063 T66	147	34	1168
Tôle latérale IL interne gauche noir RAL 9005 Hauteur de module 1000-1049mm	E	21885	10	800		Aluminium EN AW-6063 T66	147	34	1118
Tôle latérale IL interne gauche noir RAL 9005 Hauteur de module 950-999mm		21886	10	800		Aluminium EN AW-6063 T66	147	34	1068
Tôle latérale IL interne gauche noir RAL 9005 Hauteur de module 900-949mm		21887	10	800		Aluminium EN AW-6063 T66	147	34	1018
Tôle latérale IL interne gauche noir RAL 9005 Hauteur de module 850-899mm		21888	10	800		Aluminium EN AW-6063 T66	147	34	968
Tôle latérale IL interne gauche noir RAL 9005 Hauteur de module 800-849mm		21889	10	800		Aluminium EN AW-6063 T66	147	34	918
Seitenblech IL innen links schwarz RAL 9005 Modulhöhe 700-749mm		21890	10	800		Aluminium EN AW-6063 T66	147	34	818
Tôle latérale IL interne gauche noir RAL 9005 Hauteur de module 400-449mm		21891	10	800		Aluminium EN AW-6063 T66	147	34	518
Tôle latérale IR interne droite noir RAL 9005 ¹⁾ Hauteur de module 1150-1199mm		21972	10	800		Aluminium EN AW-6063 T66	147	34	1268
Tôle latérale IR interne droite noir RAL 9005 Hauteur de module 1100-1149mm		21971	10	800		Aluminium EN AW-6063 T66	147	34	1218
Tôle latérale IR interne droite noir RAL 9005 Hauteur de module 1050-1099mm		21970	10	800		Aluminium EN AW-6063 T66	147	34	1168
Tôle latérale IR interne droite noir RAL 9005 Hauteur de module 1000-1049mm	E	21878	10	800		Aluminium EN AW-6063 T66	147	34	1118
Tôle latérale IR interne droite noir RAL 9005 Hauteur de module 950-999mm		21879	10	800		Aluminium EN AW-6063 T66	147	34	1068
Tôle latérale IR interne droite noir RAL 9005 Hauteur de module 900-949mm		21880	10	800		Aluminium EN AW-6063 T66	147	34	1018
Tôle latérale IR interne droite noir RAL 9005 Hauteur de module 850-899mm		21881	10	800		Aluminium EN AW-6063 T66	147	34	968
Tôle latérale IR interne droite noir RAL 9005 Hauteur de module 800-849mm		21882	10	800		Aluminium EN AW-6063 T66	147	34	918
Tôle latérale IR interne droite noir RAL 9005 Hauteur de module 700-749mm		21883	10	800		Aluminium EN AW-6063 T66	147	34	818
Tôle latérale IR interne droite noir RAL 9005 Hauteur de module 400-449mm		21884	10	800		Aluminium EN AW-6063 T66	147	34	518

Veuillez noter: Les articles marqués d'un E expirent et ne sont disponibles que pour une durée limitée. Les articles marqués d'un N sont nouveaux.

¹⁾ 10% de supplément en cas de changement de couleur

Identification de l'article	E/N	Numéro d'article	UC	UM		Matériel	mm		
							Largeur	Hauteur	Longueur




Solrif N étrier de montage

Etrier de montage en haut standard, brut		33954	500	12'000		Acier à ressort inoxydable V2	17	19	82
Etrier de montage profil standard, noir		06497	200	12'000		Acier à ressort inoxydable V2	17	39	104
Etrier de montage verre standard, noir		52010	200	12'000		Acier à ressort inoxydable V2	17	37	104

Solrif D étrier de montage

Etrier de montage en haut standard, brut		05655	200	12'000		Acier à ressort inoxydable V2	17	22	85
Etrier de montage profil standard, noir		05653	200	12'000		Acier à ressort inoxydable V2	17	43	104
Etrier de montage verre standard, noir		05654	200	12'000		Acier à ressort inoxydable V2	17	43	104





Sorif compléments

Vis Pan Head 4x35		61831	200	468'000		Acier inoxydable V2A	-	-	-
Profilé de gouttière noir		23105	10	720		Aluminium EN AW-6063 T66	31	16	1200
Bandes d'étanchéité pour noue	E	06736	250			Diverse	30	40	1000

Veuillez noter: Les articles marqués d'un E expirent et ne sont disponibles que pour une durée limitée. Les articles marqués d'un N sont nouveaux.

Identification de l'article	E/N	Numéro d'article	UC	UM		Matériel	mm		
							Largeur	Hauteur	Longueur
Bavette inférieure flexible noir Rouleau 5m		23143	1	84		PIB	300	-	5000
Bavette inférieure flexible noir Rouleau 5m		23144	1	84		PIB	450	-	5000
Bavette inférieure flexible rouge Rouleau 5m		23145	1	84		PIB	300	-	5000
Bavette inférieure flexible rouge Rouleau 5m		23146	1	84		PIB	450	-	5000
Pattes de fixation		05483	100	-		Aluminium EN AW-6063 T66	20	10	37
Clou calotin DIN1160 2.5x25mm		03748	2000	-		Acier ZnNi revêtu	-	-	-
Profilés de protection de bord 5m		21868	1	252		EPDM	30	40	5000
Borne de terre Section du câble max. 10mm ²		21899	100	-		Acier Inox	16	16	25
Set de mise à la terre 1,8m 6mm ²		23751	1	100		Divers	-	-	1800
Module factice		34020	-	-		Divers	-	-	-

Solrif assistance à la vente et au montage

Variolehre XL 1830-1970mm	N	23862	1	-		Aluminium EN AW-5005 Acier	-	-	-
Variolehre L 1690-1830mm	N	23861	1	-		Aluminium EN AW-5005 Acier	-	-	-
Variolehre M 1550-1690mm	N	23852	1	-		Aluminium EN AW-5005 Acier	-	-	-
Variolehre S 1410-1550mm	N	23851	1	-		Aluminium EN AW-5005 Acier	-	-	-
Malette démonstration RAL 9005 / RAL 8004 incl. profilés de finition et étriers de montage		13833L	1	-		Divers	382	272	80
Set de démonstration de tôle RAL 9005		21867	1	-		Divers	-	-	-
Instruction de montage		21966	1/2 jour + h suppl.	-		Divers	-	-	-

Veuillez noter: Les articles marqués d'un E expirent et ne sont disponibles que pour une durée limitée. Les articles marqués d'un N sont nouveaux.